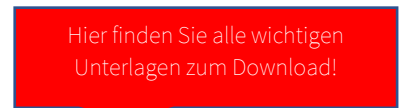
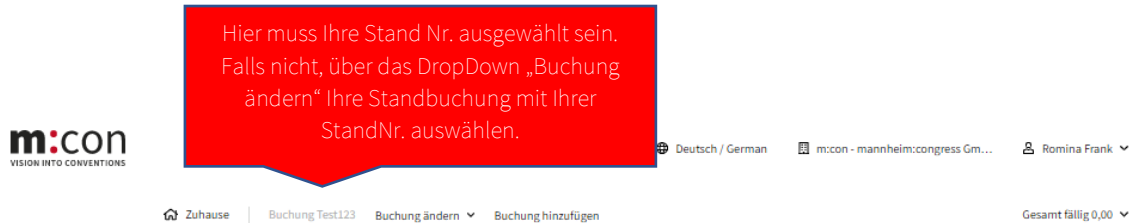


Kurzanleitung Online-Ausstellerportal

1.) Log-In mit Ihren vorhandenen Zugangsdaten (E-Mail-Adresse und Passwort) von der Standflächenbuchung

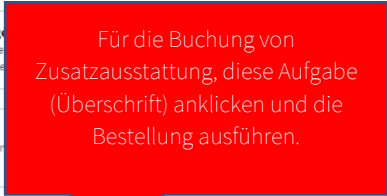
2.) Ansicht: Ihre Aussteller Checkliste s. unten



IHRE AUSSTELLER CHECKLISTE

Bitte erledigen Sie die folgenden Aufgaben vor dem Fälligkeitsdatum.

<input checked="" type="checkbox"/>	Wie möchten Sie sich beteiligen? Bitte wählen Sie hier immer nur eine Option, da nur eine ausgewählt werden kann über oben "Buchung hinzufügen".	Fertiggestellt
<input checked="" type="checkbox"/>	Buchung Standfläche Bitte geben Sie alle relevanten Informationen ein.	Fertiggestellt
<input type="checkbox"/>	Buchung von Zusatzausstattung Standfläche Bitte wählen Sie Ihre gewünschte Zusatzausstattung aus.	Fälligkeitsdatum 31.03.2023
<input type="checkbox"/>	Dienstleister Anmeldung Bitte wählen sofern Ihr Messebauer die Zusatzausstattung für Ihre Standfläche buchen soll.	Fälligkeitsdatum 31.03.2023



AUSSTELLER INFORMATIONEN

- Ausstellungsplan Halle B
- Industrieausstellerliste alphabetisch
- Servicehandbuch für Aussteller/Messebauer deutsch
- Standbaugenehmigungsformular
- Kongresswebsite
- AGB Diabetes Kongress 2023

Wir empfehlen, alle Unterlagen vor der Ansicht herunterzuladen (vom Sharepoint) und auf Ihrem PC/Laufwerk lokal abzuspeichern, um den vollen Funktionsumfang zu erhalten. So können Sie die Dateien auch an Ihre Messebauer/ Dienstleister weiterleiten.